2021/3月号

とみやニュース

株式会社とみや

担当:

～ 今月のおすすめ商品 ～

KOKUYO

コクヨ 売れ筋商品 限定

春の特価キャンペーン

標準機能を装備したロングセラーモデルをぜひこの機会に！

●両袖机
SD-BSN147DC3F11N3
特別価格　￥75,090

●片袖机
SD-BSN127LC3F11N3
特別価格　￥50,140

●スタンダードテーブル
SD-BSN127LF11
特別価格　￥36,410

●ワゴン
SD-BSN46C3F11N5
特別価格　￥38,550

●ウィザード３　肘無し
CR-G3620F6□□□□-W
特別価格　￥36,540

●ウィザード３　Ｔ型肘
CR-G3621F6□□□□-W
特別価格　￥43,340

●レグノ２　肘無し
CR-G210F4□□□□-W
特別価格　￥21,650

●レグノ２　肘付
CR-G211F4□□□□-W
特別価格　￥25,860

●商品のお求めの際は「とみや各店舗」または「営業所」「営業担当」まで。
●お電話での掲載商品に関するお問い合わせはこちらまでお願いいたします。

湯沢店:0183-73-3148　秋田店:018-862-8002　大仙店:0187-63-5111
Office1:0183-73-9809

※各店舗のみの取り扱いとなっている商品もございますのでご注意ください。

とみやのホームページ

www.kk-tomiya.co.jp

2021年 3月

2021年 2月

日	月	火	水	木	金	土
	1	2	3	4	5	6
7	8	9	10	11	12	13
14	15	16	17	18	19	20
21	22	23	24	25	26	27
28						

2021年 4月

日	月	火	水	木	金	土
				1	2	3
4	5	6	7	8	9	10
11	12	13	14	15	16	17
18	19	20	21	22	23	24
25	26	27	28	29	30	

日曜日	月曜日	火曜日	水曜日	木曜日	金曜日	土曜日
28	1 赤口	2 先勝	3 友引	4 先負	5 仏滅 啓蟄（けいちつ）	6 大安
7 赤口	8 先勝	9 友引	10 先負	11 仏滅	12 大安	13 友引
14 先負	15 仏滅	16 大安	17 赤口	18 先勝	19 友引	20 先負 春分の日 春分（しゅんぶん）
21 仏滅	22 大安	23 赤口	24 先勝	25 友引	26 先負	27 仏滅
28 大安	29 赤口	30 先勝	31 友引	1	2	3
4						

○印の日は、お休みを頂きます。○印の日は、営業部のみお休みです。
※湯沢店は土曜日の営業を再開しています、ご来店をお待ちしています。
※定休日、営業時間は各営業所で異なります、当社ホームページでご確認下さい。

★ 今月の簡単レシピ ★

簡単すぐ出来る おひなさま ひな祭り

材 料（4～6個分）

- 生ではないうずら卵(市販6個入り)　1個
- 生ハム　1パック
- オクラ　1本

作 り 方

①オクラを茹でてキッチンペーパーで水分をとって小口切りにしておきます。
②うずら卵の水分をこちらもキッチンペーパーでとります。
③生ハムでうずら卵の土台をつくる。1枚の生ハムを正方形になるように折りたたみます。真ん中を指でへこませるとより安定します
④土台の上にうずら卵をのせて生ハムを着物だとイメージしながらうずら卵を包みます。
オクラを添えればできあがりです♪

こちらもおすすめ　配線のストレスを軽減する「ｉＳデスク」

●両袖机　SD-ISN147CAASPAWNN
特別価格　￥85,550

●片袖机　SD-ISN127LCASPAWNN
特別価格　￥55,370

コードの出し入れ簡単
配線しやすい、開口部が広いコードダクト

W180mm
※対面使用時に幕板を下げた状態の開口部寸法

対面使用 コードダクト

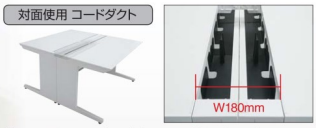

対面レイアウトでは、デスク中央のコードダクトがつながることで、開口部が広くなり配線作業がスムーズに行えます。また、面倒な配線処理が必要ない、投げ込み配線が可能です。

片面使用 コードダクト

開閉式の配線カバーなので、パソコンなどの配線作業が簡単にできます。
※袖デスクの袖後部にはコードダクトは取り付けできません。

多方向からの配線が可能

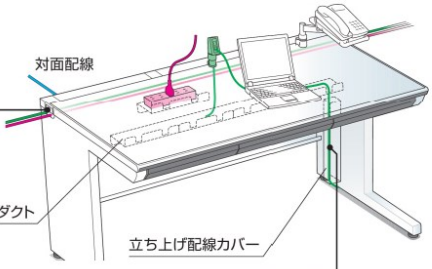



横方向の配線
横に並べたデスクへの送り配線が可能。（開口寸法約W39×H20mm）



立ち上げ配線
コードダクトには、立ち上げ配線用に開口があり、立ち上げ配線を隠すカバーもオプションでご用意。

配線カバーも使いやすい

配線カバーは分割タイプになっていて、片方のカバーの上に物が載った状態でも、もう一方のカバーからコードダクトにアクセスすることができます。

配線カバーは、使用する機器に適した向きで前後逆にも取り付けできます。

配線カバーの向きを変えると、天板面をよりひろくお使いいただけます。（開閉式ではなく、置き式となります）（クランプ式オプションは取り付けできません）

奥行きが短いので、配線カバーの開閉にデスクマットが邪魔になりません。